


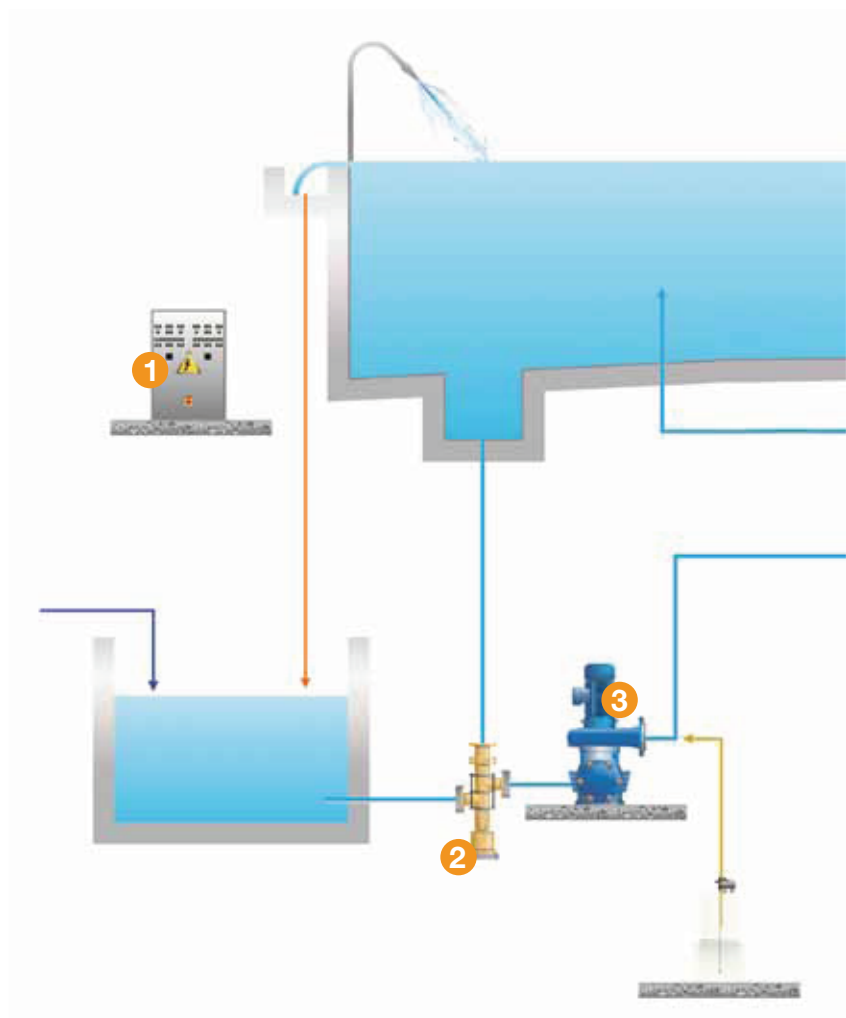
Piscines publiques - Centres Aquatiques - Balnéothérapies - Spas

Schéma de traitement de l'eau



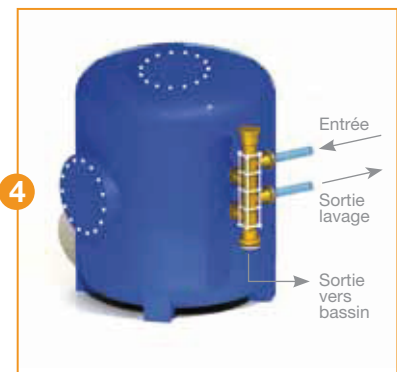
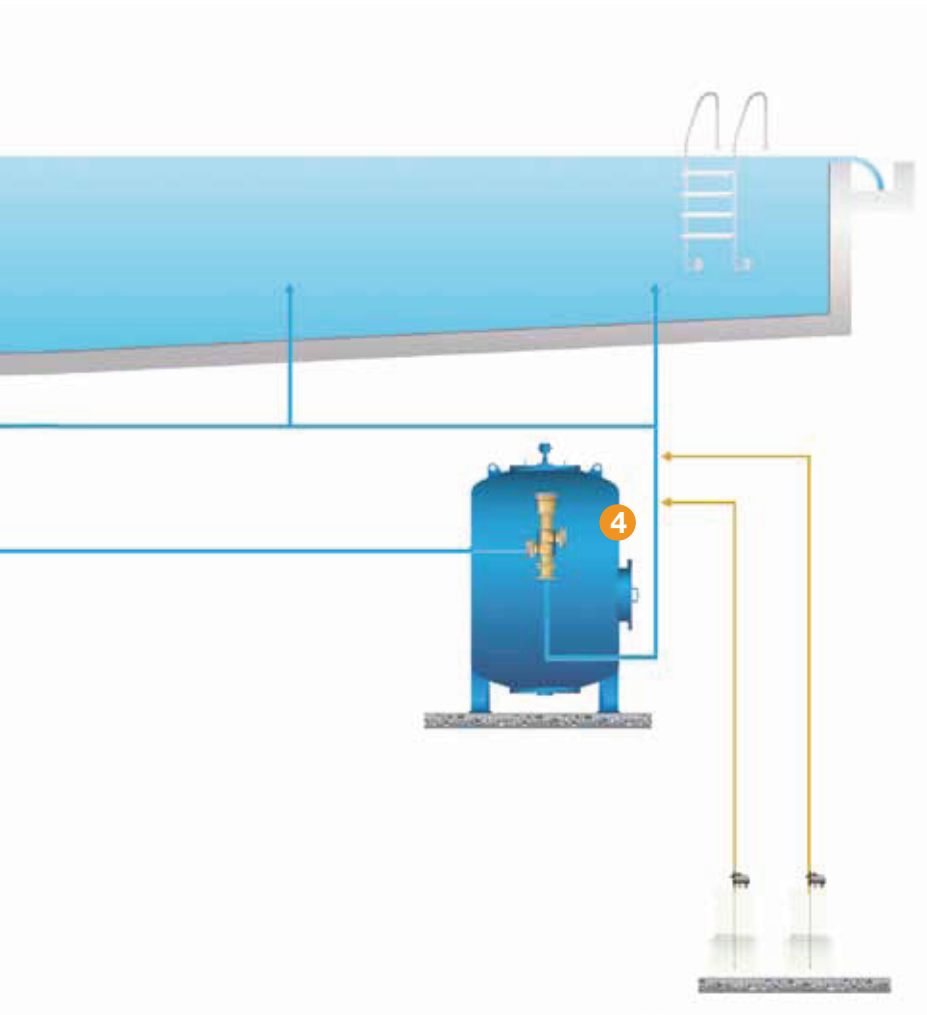
Commande et asservissement des équipements de traitement des eaux

- Equipée sur-mesure pour chaque station de traitement
- Asservissements par automates ou par relayage électromécanique
- Possibilité d'écran tactile avec visualisation du fonctionnement des équipements pour une facilité de maintenance et une aisance de pilotage du process



Automatisation des appoints d'eau et de la régulation de niveau dans les bassins

- Vanne 3 voies Cillit Bermuda
- Permet de réguler automatiquement l'aspiration des groupes motopompe en fonction du niveau d'eau dans les bassins
- Mesure de niveau par sonde hydrostatique
- Appoint d'eau automatique avec vanne à fermeture progressive



Filtration des eaux de piscine

- Corps de filtre sur-mesure avec protection interne adaptée à chaque qualité d'eau
- Masse filtrante spécifique suivant le type de traitement
- Lavage manuel ou automatique
- Définition des stations de filtration en fonction du débit à traiter



Mise en circulation des eaux des bassins

- Groupe motopompe avec pré-filtre incorporé
- Brides de raccordement orientables
- Matériaux du corps de pompe adaptés aux qualités d'eau
- Possibilité de moteur à haut rendement énergétique (classification IE3)